

清除瀏覽器 Cookie 操作手冊(Google Chrome)


(無法透過瀏覽器登入 webmail:偵測到有不相符的 Cookie，請清除瀏覽器所有的 Cookie。)




偵測到有不相符的 Cookie，請清除瀏覽器所有的 Cookie。(請參閱 <https://support.google.com/chrome/answer/95647?hl=zh-Hant> 進行清除 Cookie)

方法一：

步驟一：在電腦上開啟 Chrome 。

步驟二：依序按一下右上方的  「自訂與管理 Google Chrome」 > 「設定」。

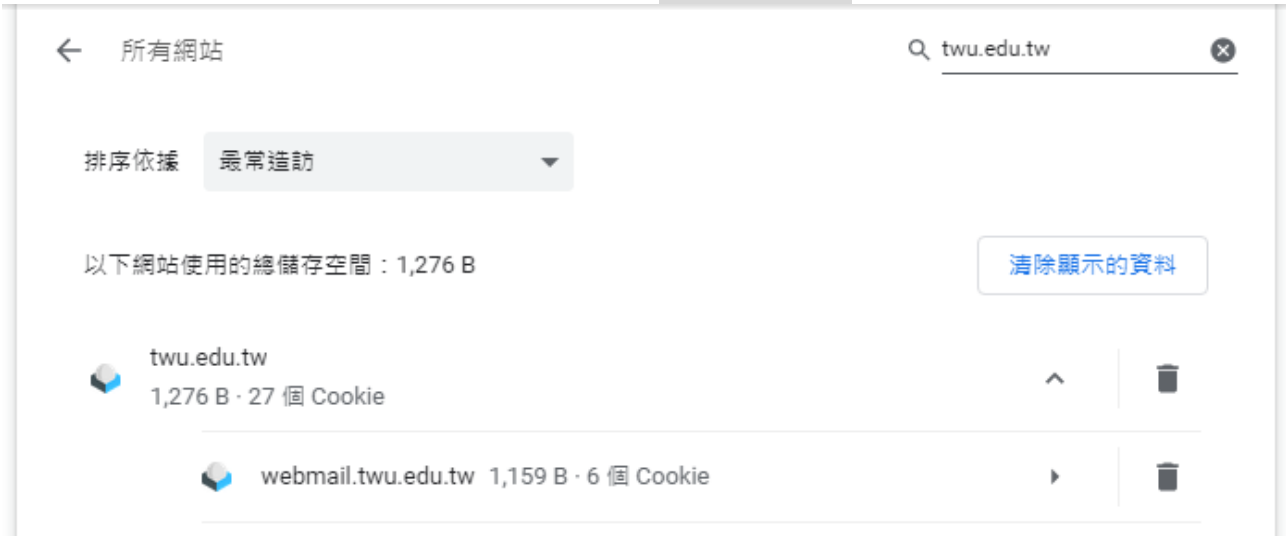
步驟三：按一下  隱私權和安全性 > 「隱私權和安全性」 > 「Cookie 和其他網站資料」。



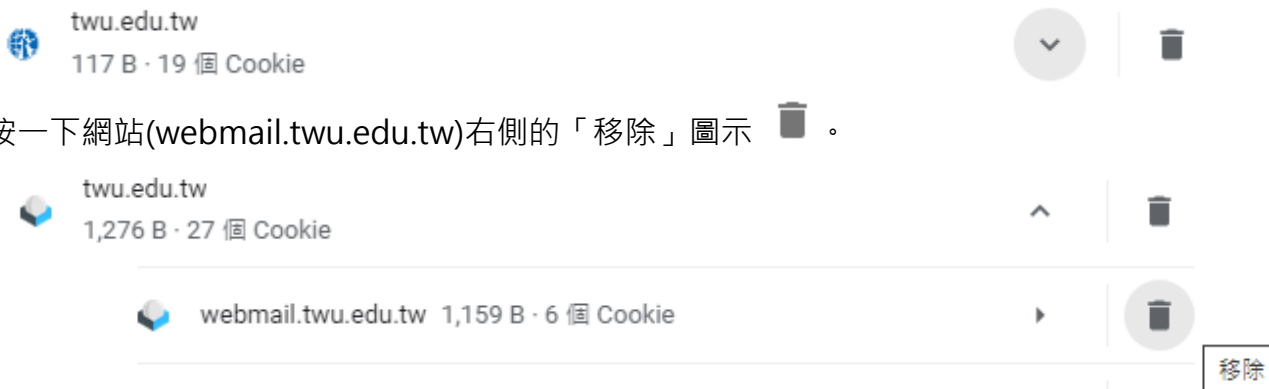
步驟四：按一下「查看所有網站資料和權限」。

查看所有網站資料和權限

步驟五：在右上方搜尋網站名稱(需搜尋 twu.edu.tw)。

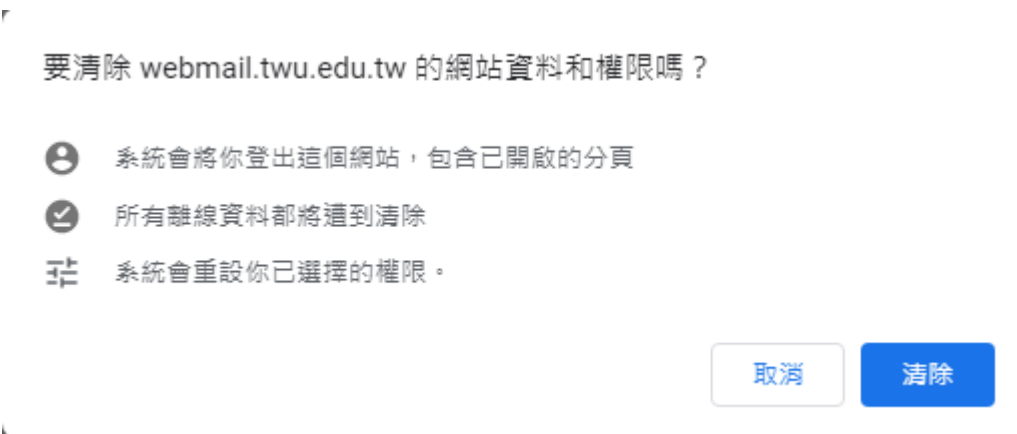


步驟六：展開(twu.edu.tw)



按一下網站(webmail.twu.edu.tw)右側的「移除」圖示。

步驟七：按一下「清除」加以確認。



關閉設定

方法二：

步驟一：在電腦上開啟 Chrome ，在「執行 Google 搜尋或輸入網址」

直接輸入

<chrome://settings/content/all?searchSubpage=twu.edu.tw>

步驟二：接續完成方法一的步驟六~七