

「WEBMAIL電子郵件系統」

環球科技大學
圖書資訊處 資訊安全維護組

112.05更新



大綱

概要

大綱

- ◆ 電子郵件帳號啟用系統(帳號啟用/密碼變更/單位帳號指定管理者)
- ◆ 新版電子郵件-網路郵局 Roundcube Webmail
- ◆ GSuite代收webmail電子郵件
- ◆ 郵件安全閘道器Secure Email Gateway(SEG)
- ◆ 校園無線網路(wifi)認證



電子郵件帳號啟用系統

wifi跟webmail
是用同一組帳號及密碼

電子郵件帳號啟用系統

無線網路與電子郵件啟用系統

請選擇一個適合您的身分進行登入

臺灣學術網路管理規範及環球科技大學校園網路使用規範之規範與使用政策。

教職員工生

staff / student

@webmail.twu.edu.tw

@m0~m9.twu.edu.tw

在校生帳號已開放啟用

擁有SSO帳號密碼登入(兼任除外)

✔ Get started

短期帳號

part-time / wireless

@wireless.twu.edu.tw

適用人員:外賓、兼任教師、幼兒園教師

無SSO帳號

✔ Get started

單位/學生社團/學分班

Department / Club

適用人員:單位/學生社團/學分班

輸入完整的帳號(如account@
webmail.twu.edu.tw)

登入後綁定管理員帳號

✔ Get started

<https://webmail.twu.edu.tw/activateyouraccount/>

電子郵件帳號啟用系統

使用校屬電子郵件或wifi須完成啟動

1.當連上webmail主機之後，請點選
「**電子郵件啟用服務(第一次使用
wifi/Email)**」進入啟用系統

2.或直接於瀏覽器上輸入

<https://webmail.twu.edu.tw/activateyouraccount/>



	帳號(學生帳號s+學號)
	密碼(每6個月需變更密碼)
	請選擇適合伺服器(server)
登入(請記得選伺服器)	

環球科技大學校屬電子郵件服務

電子郵件啟用服務(第一次使用wifi/Email)

防範釣魚郵件

密碼定期變更通知信

電子郵件帳號啟用系統

無線網路與電子郵件啟用系統
請選擇一個適合您的身分進行登入
規範與使用政策

教職員工生

staff / student

@webmail.twu.edu.tw
@m0~m9.twu.edu.tw
@twu.edu.tw

擁有SSO帳號密碼登入(兼任除外)

Get started

短期帳號

part-time / wireless

@wireless.twu.edu.tw
適用人員:外賓、兼任教師、幼兒園教師

無SSO帳號

Get started

單位/社團帳號

Department / Club

@webmail.twu.edu.tw
適用人員:單位/學生社團帳號
輸入完整的帳號(account@
xx.twu.edu.tw)

登入後綁定管理員帳號

Get started

教職員工生請使用員工編號/學號進行登入

電子郵件帳號啟用系統(教職員工生)

請執行認證 ✕

您選擇使用教職員工生帳號

請輸入帳號/account

教職員請輸入教職員編號(如99999)在校生
請輸入學號(如109441999)有英文字用小寫

請輸入密碼/password

請輸入SSO/請假選課密碼

➔ 登入啟用系統/login

↺ 打錯重填/Reset

請確認您正在使用的登入方式:教職員工生帳號(採用SSO)

換其他認證方式 取消

1.教職員工生請使用SSO帳號(員工編號或學號)並輸入密碼，登入啟用系統

2.驗證：

(1)正常 → 可以登入啟用系統

(2)使用者帳號或密碼錯誤 → 重試

(3)帳號被鎖定：您的SSO帳號已被鎖定 → 請至圖書資訊處帳號解鎖

(4)須強制變更密碼：未曾變更SSO密碼或管理者變更您的密碼 → 請立即變更密碼

電子郵件帳號啟用系統(教職員工生)

您的SSO帳號已綁定電子郵件資訊如下

圖例: 信箱  正常,  停權/逾期, 密碼  已變更/啟用,  需變更/啟用。

電子郵件帳號	使用者	伺服器資訊	信箱	密碼
 @webmail.twu.edu.tw <small>帳號最後一次異動: 2020-08-24 11:29:00</small>		使用者名稱:  @webmail.twu.edu.tw <small>***需輸入完整電子郵件帳號***</small> 收信(POP)伺服器: webmail.twu.edu.tw 需要安全資料傳輸層 (SSL): 是 通訊埠: 995 收信(IMAP)伺服器: webmail.twu.edu.tw 需要安全資料傳輸層 (SSL): 是 通訊埠: 993 <small>***收信時僅能選擇POP或IMAP***</small> 寄信(SMTP)伺服器: webmail.twu.edu.tw 需要安全資料傳輸層 (SSL): 是 需要傳輸層安全性 (TLS): 是 (如果可用) 需要驗證: 是 傳輸層安全標準 (TLS)/STARTTLS 通訊埠: 25		

我要選擇IMAP或POP3(只使用 WEBMAIL可忽略)

	IMAP	POP3
收件匣	與伺服器同步	只支持用戶端
寄件備份	與伺服器同步	只支持用戶端
建立資料夾	與伺服器同步	只支持用戶端
草稿	與伺服器同步	只支持用戶端
垃圾郵件	支援	不支援
廣告郵件	支援	不支援
特性	IMAP 只會下載您點選的郵件，而且不會自動下載附件，方便您在任何裝置上快速查看郵件。	與用戶端伺服器通訊，並將所有新郵件下載到單一裝置，然後從伺服器刪除這些郵件。
操作習慣	如果您會透過不同裝置存取電子郵件，並希望將郵件和附件保存在用戶端伺服器上，請使用 IMAP。	如果您習慣在「單一裝置」上讀取郵件，且希望下載到裝置上的郵件可以從伺服器刪除，那麼請使用 POP。

電子郵件帳號啟用系統

您可以選擇的服務

您可以選擇的服務

 帳號啟用 首次使用您的電子郵件帳號或 管理者恢復您的權限	 密碼變更 僅會進行電子郵件的密碼變 更，不會變更其他密碼	 登入查詢 可以查詢您登入日期與服務(如 imap / pop3 等收信服務)	 申請在國外使用 為避免遭不當使用，預設關閉 國外登入使用
---	---	---	---

透過SSO登入成功，無須輸入電子郵件密碼即可啟用帳號。

有短期出國需求，請提出申請。

1.帳號啟用：**首次使用wifi/mail**(系統第一次提供給你使用，或因故管理者恢復您的使用權限，**須辦理啟用程序**)

2.密碼變更：忘記電子郵件密碼時，如透過**SSO帳號密碼認證**，無須輸入原密碼，可進行重設電子郵件帳號之密碼(含密碼變更)

僅會進行電子郵件的密碼變更，**不會變更其他密碼**

電子郵件帳號啟用系統(續)

您可以選擇的服務

您可以選擇的服務

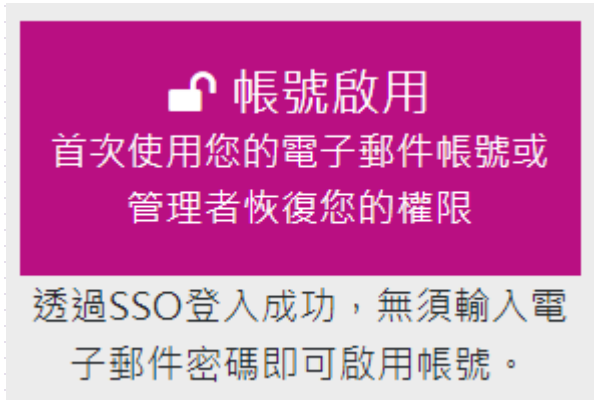
 帳號啟用 首次使用您的電子郵件帳號或 管理者恢復您的權限 透過SSO登入成功，無須輸入電 子郵件密碼即可啟用帳號。	 密碼變更 僅會進行電子郵件的密碼變 更，不會變更其他密碼	 登入查詢 可以查詢您登入日期與服務(如 imap / pop3 等收信服務)	 申請在國外使用 為避免遭不當使用，預設關閉 國外登入使用 有短期出國需求，請提出申請。
--	---	---	---

以下功能請依照網頁說明辦理

- 3.登入查詢：可以查詢您登入日期與服務(如imap / pop3 等收信服務)
- 4.申請在國外使用：為避免遭不當使用，**預設關閉**國外登入使用
有**短期出國**需求，請提出申請。

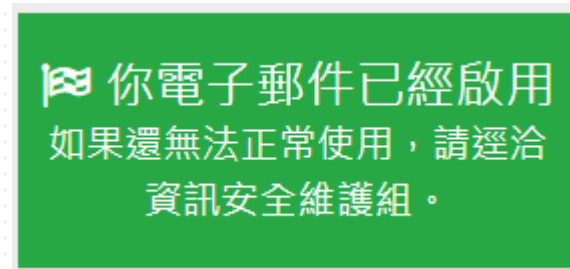
電子郵件帳號啟用系統(帳號啟用)

尚未進行電子郵件帳號啟用



請先啟用吧！

已經啟用電子郵件帳號



如果還無法正常使用，請逕洽資訊安全維護組。

電子郵件帳號啟用系統(帳號啟用)

- 1.原密碼為身份證字號(英文字母為大寫)
外籍生密碼為s+西元
出生年月日
- 2.輸入2次相同的新密碼點選啟用電子郵件帳號/Submit
- 3.須出現啟用成功

您即將進行啟用電子郵件帳號程序

您正要進行 @webmail.twu.edu.tw 啟用電子郵件帳號程序(含密碼變更)

您的帳號最後一次異動時間為2020-08-24 11:29:00你需要180天內進行密碼變更!(請於2021-02-20前辦理)

輸入原密碼 平台轉換期間，無須輸入密碼即可啟用帳號。

輸入新密碼

新密碼注意事項:

- 1.請填寫8碼以上!
- 2.新密碼 和 原密碼不能相同!
- 3.請自訂半形 a-z, A-Z, 0-9
- 4.密碼每個字元不能相同

新密碼確認

啟用電子郵件帳號/Submit 重設/Reset

您即將進行啟用電子郵件帳號程序

 電子郵件帳號啟用結果

啟用成功。

電子郵件帳號啟用系統

切換服務



- 1.帳號管理：回到顯示帳號資訊(如電子郵件帳號及伺服器資訊)啟用程序及密碼
- 2.登出：操作完畢後請記得登出
- 3.網路郵局(新)：前往webmail 主機

電子郵件帳號啟用系統(密碼變更)

您即將進行電子郵件帳號密碼變更/重設程序

您正要進行 ████@webmail.twu.edu.tw 重設電子郵件帳號之密碼(含密碼變更)

您的密碼到期日為 2023-07-03 16:34:50，依本校ISMS對密碼要求，使用者每180天需進行密碼變更!(密碼到期日還有60天)

輸入原密碼 透過SSO帳號密碼認證，無須輸入原密碼即可進行密碼變更。

輸入新密碼

新密碼注意事項:

- 1.請填寫8碼以上!
- 2.新密碼 和 原密碼不能相同!
- 3.不要使用之前曾經用過的密碼(將記憶3次)!
- 4.請自訂半形 a-z, A-Z, 0-9，至少一個數字及一個英文(大小寫皆可)
- 5.不要使用年度最差密碼排行榜，如每個字元不能相同，查看包含全部200個常見密碼的完整榜單請[點擊此處](#)
- 6.密碼不要有您的帳號 "████"

新密碼確認

- 1.透過透過SSO帳號密碼認證無須輸入原密碼
- 2.輸入2次相同的新密碼
點選修改密碼
- 3.須出現密碼變更成功
請先完成帳號啟用喔!

您即將進行電子郵件帳號密碼變更/重設程序

🚩 電子郵件帳號密碼變更結果

密碼變更成功。(不會變更你的校務系統密碼)

電子郵件帳號啟用系統(短期帳號)

無線網路與電子郵件啟用系統
請選擇一個適合您的身分進行登入
規範與使用政策

<p>教職員工生</p> <p>staff / student</p> <p>@webmail.twu.edu.tw @m0~m9.twu.edu.tw @twu.edu.tw</p> <p>擁有SSO帳號密碼登入(兼任除外)</p> <p>Get started</p>	<p>短期帳號</p> <p>part-time / wireless</p> <p>@wireless.twu.edu.tw</p> <p>適用人員:外賓、兼任教師、幼兒園教師</p> <p>無SSO帳號</p> <p>Get started</p>	<p>單位/社團帳號</p> <p>Department / Club</p> <p>@webmail.twu.edu.tw</p> <p>適用人員:單位/學生社團帳號 輸入完整的帳號(account@ xx.twu.edu.tw)</p> <p>登入後綁定管理員帳號</p> <p>Get started</p>
--	--	---

適用人員:外賓、兼任教師、幼兒園教師

電子郵件帳號啟用系統(短期帳號)

請執行認證

您選擇使用臨時帳號

.....

登入啟用系統/login

重設/Reset

換其他認證方式 取消

1.適用人員:外賓、兼任教師、幼兒園教師...

2.請依照圖書資訊處提供之帳號及臨時密碼登入啟用系統

3.驗證：

(1)正常 → **可以**登入啟用系統

(2)使用者帳號或密碼錯誤 → **重試**

電子郵件帳號啟用系統(短期帳號)

特殊功能:綁定帳號管理員--將電子郵件帳號指派給具有SSO帳號身分/教職員工生進行管理(具審核機制)

您的電子郵件資訊如下

圖例:信箱  正常,  停權/逾期, 密碼  已變更/啟用,  需變更/啟用。

電子郵件帳號	使用者	伺服器資訊	信箱	密碼
wireless@wireless.twu.edu.tw <small>帳號最後一次異動: 2020-08-24 15:53:39</small>	wireless	***僅提供無線網路服務*** wireless.twu.edu.tw		

您可以選擇的服務

 你已經啟用電子郵件帳號程序
如果還無法正常使用,請逕洽資訊安全維護組。

 密碼變更
僅會進行電子郵件的密碼變更,不會變更其他密碼

 綁定帳號管理員
將電子郵件帳號指派給具有SSO帳號身分/教職員工生進行管理(具審核機制)

與教職員工生功能一樣:但需輸入原密碼

與教職員工生功能一樣:但需輸入原密碼

電子郵件帳號啟用系統(綁定帳號管理員)

特殊功能:綁定帳號管理員--將電子郵件帳號指派給具有SSO帳號身分/教職員工生進行管理

- 1.綁定前須確認您的密碼
- 2.帳號管理員請輸入教職員工編號點選綁定帳號管理員
- 3.須出現綁定成功，將於3個工作天由系統管理者進行人工審查。

您即將進行綁定帳號管理員程序
您正要進行 [redacted]@wireless.twu.edu.tw 綁定管理員程序

只有單位帳號(如學生事務處)/學生社團(如學生會)才需要進行綁定帳號管理員

輸入密碼

綁定前須確認您的密碼

帳號管理員

1.在職教職員工或在籍學生無須指派2.指派帳號管理員需為在職教職員工/在籍學生

您即將進行綁定帳號管理員程序

🚩 綁定帳號管理員結果

綁定成功，將於3個工作天由系統管理者進行人工審查。

電子郵件帳號啟用系統(單位/社團帳號)

無線網路與電子郵件啟用系統
請選擇一個適合您的身分進行登入
規範與使用政策

教職員工生	短期帳號	單位/社團帳號
staff / student	part-time / wireless	Department / Club
@webmail.twu.edu.tw @m0~m9.twu.edu.tw @twu.edu.tw	@wireless.twu.edu.tw	@webmail.twu.edu.tw
擁有SSO帳號密碼登入(兼任除外)	適用人員:外賓、兼任教師、幼兒園教師 無SSO帳號	適用人員:單位/學生社團帳號 輸入完整的帳號(account@xx.twu.edu.tw) 登入後綁定管理員帳號
Get started	Get started	Get started

電子郵件帳號啟用系統(單位/社團帳號)

The screenshot shows a web interface for email account activation. At the top, there is a teal header with the text '請執行認證' (Please perform authentication) and a close button. Below the header, the text '您選擇使用臨時帳號' (You choose to use a temporary account) is displayed. There are two input fields: the first is for the email address, showing a blurred example, and the second is for the password, showing a series of dots. Below the input fields are two buttons: a blue button with a right-pointing arrow and the text '登入啟用系統/login' (Login to activate system/login), which is highlighted with a red border, and a green button with a circular arrow icon and the text '重設/Reset' (Reset). At the bottom right, there is a link '換其他認證方式' (Change other authentication method) and a grey button with a circle and slash icon and the text '取消' (Cancel).





如果sso登入時，所產生的電子郵件帳號(個人)與實際使用不一樣
請先使用此認證方式，與圖書資訊處聯繫變更

- 1.適用人員:單位/學生社團帳號...
- 2.請依照圖書資訊處提供之單位/社團帳號登入，需輸入完整電子郵件
(account@webmail.twu.edu.tw)及臨時密碼登入啟用系統
- 3.驗證：
 - (1)正常 → **可以**登入啟用系統
 - (2)使用者帳號或密碼錯誤 → **重試**

電子郵件帳號啟用系統(單位/社團帳號)

特殊功能:綁定帳號管理員--將電子郵件帳號指派給具有SSO帳號身分/教職員工生進行管理(具審核機制)

您的電子郵件資訊如下


圖例:信箱  正常,  停權/逾期, 密碼  已變更/啟用,  需變更/啟用。

電子郵件帳號	使用者	伺服器資訊	信箱	密碼
olis@webmail.twu.edu.tw <small>帳號最後一次異動: 2020-08-24 16:08:45</small>	圖書資訊處	使用者名稱: olis@webmail.twu.edu.tw <small>***需輸入完整電子郵件帳號***</small> 收信(POP)伺服器: webmail.twu.edu.tw 需要安全資料傳輸層 (SSL): 是 通訊埠: 995		

您可以選擇的服務

 帳號啟用

首次使用您的電子郵件帳號或管理者恢復您的權限

 密碼變更

僅會進行電子郵件的密碼變更, 不會變更其他密碼

 綁定帳號管理員

將電子郵件帳號指派給具有SSO帳號身分/教職員工生進行管理(具審核機制)

與教職員工生功能一樣(需啟用);**但需輸入原密碼**

與教職員工生功能一樣;**但需輸入原密碼**

與**臨時帳號**功能一樣(選項);可不進行綁定



校屬電子郵件-網路郵局

ROUNDCUBE WEBMAIL

校屬電子郵件-網路郵局 ROUND CUBE WEBMAIL



LOGIN/登入

環球科技大學電子郵件服務

電子郵件啟用服務(第一次使用wifi/Email)

如何防範病毒郵件及釣魚郵件詐騙(請閱讀)

<https://webmail.twu.edu.tw/>

網路郵局 ROUND CUBE WEBMAIL



	使用者名稱
	使用者密碼
	教職員電子郵件(@webmail) ▾
LOGIN/登入	
環球科技大學電子郵件服務	
電子郵件啟用服務(第一次使用wifi/Email)	
如何防範病毒郵件及釣魚郵件詐騙(請閱讀)	

您剛剛完成啟用的電子郵件帳號為

account@webmail.twu.edu.tw 來進行登入

1.使用者名稱：**account**

2.使用者密碼：啟用時設定的密碼

3.伺服器：**教職員電子郵件@webmail**

4.驗證：

(1)正常 → **可以**登入啟用系統

(2)使用者帳號或密碼錯誤 → **重試**

(3)連續錯誤3次須進行**機器人驗證**

網路郵局 ROUND CUBE WEBMAIL(第一次登入)

請完成填寫您的身份資訊 ✕

此視窗只會於第一次登入時出現

顯示名稱	<input type="text" value="顯示名稱"/>
電子郵件	<input type="text" value="twu.edu.tw"/> 無法變更
組織/公司	<input type="text" value="選填"/>
簽名檔	<p>這是放簽名檔</p> <input type="text" value="選填"/>

第一次登入網路郵局請完成身分資訊設定

1. **第一次登入**網路郵局時，請完成「**身分資訊**」設定 > 顯示名稱。
2. 如需修改請登入 Roundcube 後，設定 → 身分資訊 → 選擇 → 調整 → 儲存。

網路郵局 ROUNDcube WEBMAIL(第一次登入)

設定

- 設定
- 資料夾
- 身份資訊
- 預設回應
- 使用者密碼
- 篩選
- 不在辦公室
- 使用者資訊

目前的密碼:

新密碼

確認新密碼

密碼至少需8 個字元

新密碼至少需含有一個數字與一個標點符號

✓ 儲存

除非系統判斷為密碼強度不夠, 需變更
您可以忽略本次變更要求

1. **第一次登入**網路郵局時，當你完成「身分資訊」設定，如有跳出「變更密碼」頁面，可忽略。
2. 如需變更密碼可於啟用系統變更或登入 Roundcube後，設定→使用者密碼→依要求填寫→儲存。

網路郵局 ROUNDcube WEBMAIL(設定篇)

請勿調整 Roundcube 設定，滿足本校資訊安全政策

- 1.設定>使用者介面>重新整理 (檢查新郵件等)>預設為「永不」>已符合10分鐘登出
- 2.設定>郵件顯示>使用 HTML 顯示>預設為「關閉」>避免自動載入惡意程式
- 3.設定>撰寫郵件>使用 HTML 撰寫郵件>預設為「永不」

自行調整 Roundcube 設定

- 1.設定>撰寫郵件>自動儲存草稿>預設為「永不」>自行調整
- 2.設定>撰寫郵件>自動附加簽名>預設為「總是」>自行調整
- 3.設定>特殊資料夾>顯示特殊資料夾的實際名稱>預設為「關閉」
- 4.設定>伺服器設定>登出時清空垃圾桶>預設為「開啟」



郵件安全閘道器

SECURE EMAIL GATEWAY(SEG)

郵件安全閘道器SECURE EMAIL GATEWAY(SEG)



帳號:

密碼:

登入



<https://csmg.twu.edu.tw/>

郵件安全閘道器SECURE EMAIL GATEWAY(SEG)

請參閱

https://olis.twu.edu.tw/ccis_antispam.php



GSUITE代收WEBMAIL電子郵件 |

GSUITE代收WEBMAIL電子郵件

請參閱

<https://gm.twu.edu.tw/transfer.php>

並搭配電子郵件伺服器啟動程序<https://webmail.twu.edu.tw/activateyouraccount/>

得到的「伺服器資訊」來進行設定

1.登入GSuite

2.進入郵件設定: 請點選右上角「齒輪」圖案處，再點選出現之「設定」。

3.設定郵件帳戶: 請點選「帳戶」，在「**查看其他帳戶的郵件**」，點選「新增郵件帳戶」。

GSUITE代收WEBMAIL電子郵件

輸入要新增的電子郵件地址

新增郵件帳戶

輸入要新增的電子郵件地址。

電子郵件地址：

電子郵件設定(POP伺服器)

新增郵件帳戶

輸入 wucy@webmail.twu.edu.tw 的電子郵件設定。[瞭解詳情](#)

電子郵件地址：

使用者名稱：

密碼：

POP 伺服器： 通訊埠：

在伺服器上保留已擷取郵件的副本。[瞭解詳情](#)

擷取郵件時，一律使用安全連線 (SSL)。[瞭解詳情](#)

將外來郵件標示為：

封存內收郵件 (不要存在「收件匣」中)

GSUITE代收WEBMAIL電子郵件

完成新增郵件帳戶

您已新增電子郵件帳戶。

您現在可以從這個帳戶擷取郵件。
您是否也想用 wucy@webmail.twu.edu.tw 來傳送郵件？

是的，我想用 wucy@webmail.twu.edu.tw 來傳送郵件。
 否 (您可以稍後變更)

[繼續 »](#)

輸入您其他電子郵件地址的資訊

新增您其他的電子郵件地址

輸入您其他電子郵件地址的資訊。
(您所傳送的郵件上會顯示您的姓名和電子郵件地址)

名稱：

電子郵件地址：**wucy@webmail.twu.edu.tw**

視為別名。[瞭解詳情](#)
指定不同的 [回覆至] 地址 (選用)

[取消](#) [下一步 »](#)

GSUITE代收WEBMAIL電子郵件

透過 SMTP 伺服器傳送郵件

新增您其他的電子郵件地址

透過 SMTP 伺服器傳送郵件

將您的郵件設為透過 [webmail.twu.edu.tw SMTP 伺服器傳送](#) [瞭解詳情](#)

SMTP 伺服器： 通訊埠：

使用者名稱：

密碼：

採用 [TLS](#) 的加密連線 (建議使用)

採用 [SSL](#) 的加密連線

未加密的連線

收取電子郵件，輸入並驗證確認碼

新增您其他的電子郵件地址

確認驗證並加入您的電子郵件地址

恭喜！系統已找到該伺服器並驗證您的憑證，完成最後一個步驟即可開始使用！

附有確認碼的電子郵件已傳送至 [wucy@webmail.twu.edu.tw](#)。 [\[重新傳送電子郵件\]](#)

如要新增電子郵件地址，請任選以下其中一種方法：

按一下確認電子郵件中的連結 **或** 輸入並驗證確認碼。

[關閉視窗](#)

GMAIL代收WEBMAIL電子郵件錯誤訊息

狀態：無法收到新郵件？

1). 登入GSuite

2). 進入郵件設定: 請點選右上角「齒輪」圖案處，再點選出現之「設定」。

3). 設定郵件帳戶: 請點選「帳戶」，在「**查看其他帳戶的郵件**」。

2. 驗證錯誤。10:02 後即無法擷取來自此帳戶的郵件。

3. 點選後方的 **檢視詳細資料**

驗證錯誤。伺服器傳回錯誤「[AUTH] Authentication failed.」

解決方法：請點選本頁1的「修改資訊」輸入密碼後，進行儲存，認證成功後會關閉認證對話框，並進行檢查郵件。

查看其他帳戶的郵件：

[瞭解詳情](#)

██████████@gmail.com (POP3)

最近檢查時間：51 分鐘前。 [檢視記錄](#) [立即檢查郵件](#)

[修改資訊](#) [刪除](#)

██████████.com.tw (POP3)

最近檢查時間：52 分鐘前。 [檢視記錄](#) [立即檢查郵件](#)

[修改資訊](#) [刪除](#)

██████████@twu.edu.tw (POP3)

最近檢查時間：39 分鐘前。 [檢視記錄](#) [立即檢查郵件](#)

[修改資訊](#) [刪除](#)

驗證錯誤。10:02 後即無法擷取來自此帳戶的郵件。 [檢視詳細資料](#)

[新增郵件帳戶](#)

驗證錯誤。10:02 後即無法擷取來自此帳戶的郵件。 [檢視詳細資料](#)

2023年5月4日 上午10:58	驗證錯誤。 伺服器傳回錯誤「[AUTH] Authentication failed.」
2023年5月4日 上午10:20	驗證錯誤。 伺服器傳回錯誤「[AUTH] Authentication failed.」
2023年5月4日 上午10:02	擷取了 2 封郵件。



校園無線網路(WIFI)認證

使用wifi前
須完成帳號啟用

校園無線網路(WIFI)認證

The screenshot shows the TWU wireless network authentication system interface. At the top, it says "環球科技大學 TransWorld University 無線網路認證系統". Below that, it asks the user to "請選擇一個適合您的身分進行登入" (Please select an identity suitable for you to log in). It then provides instructions: "歡迎您使用環球科技大學無線網路，當您按下「登入/login」使用無線網路，表示您已閱讀並接受臺灣學術網路管理規範及環球科技大學校園網路使用規範之規範與使用政策。" (Welcome to use TWU wireless network, when you click "登入/login" to use wireless network, it indicates you have read and accepted the Taiwan Academic Network Management Regulations and TWU campus network usage regulations and policies.)

There are three main options for login:

- 教職員工生 (Staff/Student):** Includes "staff / student" and email addresses "@webmail.twu.edu.tw" and "@m0~m9.twu.edu.tw". A note says "9月1日已停用舊主機認證" (Old main machine authentication stopped on 9/1) and "首次使用，請點選帳號啟用" (First use, please click account activation). A yellow "Get started" button is at the bottom.
- 短期帳號 (Short-term Account):** Includes "part-time / wireless" and "@wireless.twu.edu.tw". It lists "適用人員:外賓、兼任教師、幼兒園教師" (Applicable personnel: foreign guests, part-time teachers, kindergarten teachers) and "首次使用，請點選帳號啟用採申請制" (First use, please click account activation by application). A teal "Get started" button is at the bottom.
- 跨校無線網路漫遊 (Cross-campus wireless network roaming):** Includes "TANetRoaming" and "@schooldomain". A black "Get started" button is at the bottom.

At the bottom of the interface, there is a red bar with a "登出wifi/Logout" button.

無線網路SSID名稱

TWU本校校園內適用，輸入帳號時可省略

@m9.twu.edu.tw，即s109a33101。

TANetRoaming全國參與無線漫遊之大專校院內適用，您若在其他大學校園，可以選用此SSID名稱，輸入帳號需輸入完整電子郵件帳號。


(如：s109a33101@m9.twu.edu.tw)

無法跳出認證頁時，請換用

TWURuckus帳號需輸入完整電子郵件帳號。

(如：s109a33101@m9.twu.edu.tw)

校園無線網路(WIFI)認證


請執行認證前，你有做過  帳號啟用嗎? ✕


您選擇使用教職員工生帳號

請輸入帳號/account


教職員電子郵件是account@webmail.twu.edu.tw，帳號只要輸入account，學生請輸入(小寫s+學號)作為帳號(帳號英文字一律為小寫)，如學號為109A99123他的登入帳號s109a99123。

請輸入密碼/password

 登入wifi/login

 重設/Reset

操作上如有任何疑問，請逕洽資訊安全維護

換其他認證方式  取消

TWU本校校園內適用

開啟瀏覽器後，選擇「教職員工生」

輸入帳號時，「請」省略
@webmail.twu.edu.tw，「輸入」帳號，

account@webmail.twu.edu.tw 只要輸入
account



Q&A

感謝聆聽

如有任何疑問 請與我們聯繫

ccis@twu.edu.tw

05-5370988#2901~2910